QUADRO : QDF-LAB IE

DIAGRAMA DO QUADRO



CIRCUITO DE COMANDO DO CONTATOR

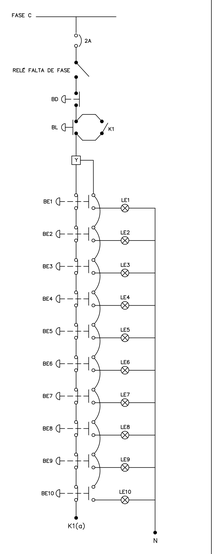

CIRCUITO DE EMERGÊNCIA (SEGURANÇA)

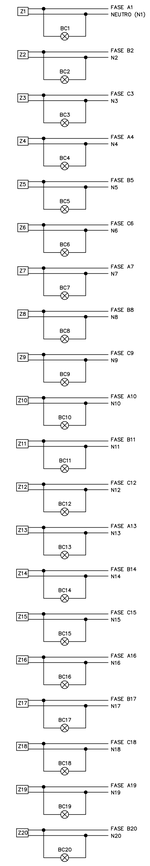

QUADRO SINÓTICO

DIAGRAMA DE FORÇAS ALIMNENTAÇÃO DAS BANCADAS (1 A 20)

LEGENDA

DISPOSITIVOS DE MANOBRA, COMANDO, PROTEÇÃO E SECCIONAMENTO:

SÍMBOLO	DISCRIMINAÇÃO
3P 80A 6kA	DISJUNTOR TRIPOLAR.
	DISJUNTOR MONOPOLAR EM CAIXA MOLDADA CONFORME NORMAS NBR IEC 60.898.
	ESPAÇO RESERVA PARA INSTALAÇÃO DE NOVOS DISJUNTORES (NOVOS CIRCUITOS).
	DISPOSITIVO DE PROTEÇÃO CONTRA SOBRETENSÃO (DPS). VIDE ESPECIFICAÇÃO NESTA PRANCHA.
DR	DISPOSITIVO DIFERENCIAL RESIDUAL. VIDE ESPECIFICAÇÃO NESTA PRANCHA.
— / — / —	INDICAÇÃO DE FIO/CABO DE TERRA.
	SINALIZADOR
	CHAVE SECCIONADORA
BEG	BOTÃO DESLIGA GERAL
BEG	BOTÃO DE EMERGÊNCIA (1 A 10) COM RETENÇÃO (TRAVA)
	TOMADA TRIFÁSICA REF. N-5006 STECK OU SIMILAR

NOMENCLATURA

DJ – DISJUNTOR
DR – DISPOSITIVO DIFERENCIAL–RESIDUAL
DDR – DISJUNTOR DIFERENCIAL–RESIDUAL
BC – LUMINARIA DE SINALIZAÇÃO DA BANCADA
DPS – DISPOSITIVO PROTETOR DE SURTOS
LE – LUMINARIA DE EMERGÊNCIA
BE – BOTÃO DE EMERGÊNCIA

REV	DATA	DESCRIÇÃO
03	-	-
02	-	-
01	-	-
00	-	-

NOTAS:

PROJ. ELÉTRICO LAB. INSTALAÇÕES ELÉTRICAS-ULEG/FT

LAB. INSTALAÇÕES ELÉTRICAS - ULEG/FT - UnB

AUTOR DO PROJETO: Eng. ALCIDES LEANDRO DA SILVA
CREA-CONFEA (PAP): 1606037/D-9
alleand@unb.br - (61) 3107-5510

DESENHISTA: ANNE CAROLINE RAMOS DE MATOS

ARQUIVO: FT_DJ-ELE-IE-001-DIG-R00		PRANCHA Nº:
ESCALA: INDICADA	DATA: 09/10/2019	ELE-001

ESTE DESENHO NÃO PODERÁ SER ALTERADO, COPIADO OU USADO SOB NENHUM PRETEXTO SEM AUTORIZAÇÃO POR ESCRITO DO AUTOR. DIREITOS AUTORAIS SOBRE O PROJETO DE ENGENHARIA RESERVADOS CONFORME LEI FEDERAL Nº9610 DE 19 DE FEVEREIRO DE 1998.

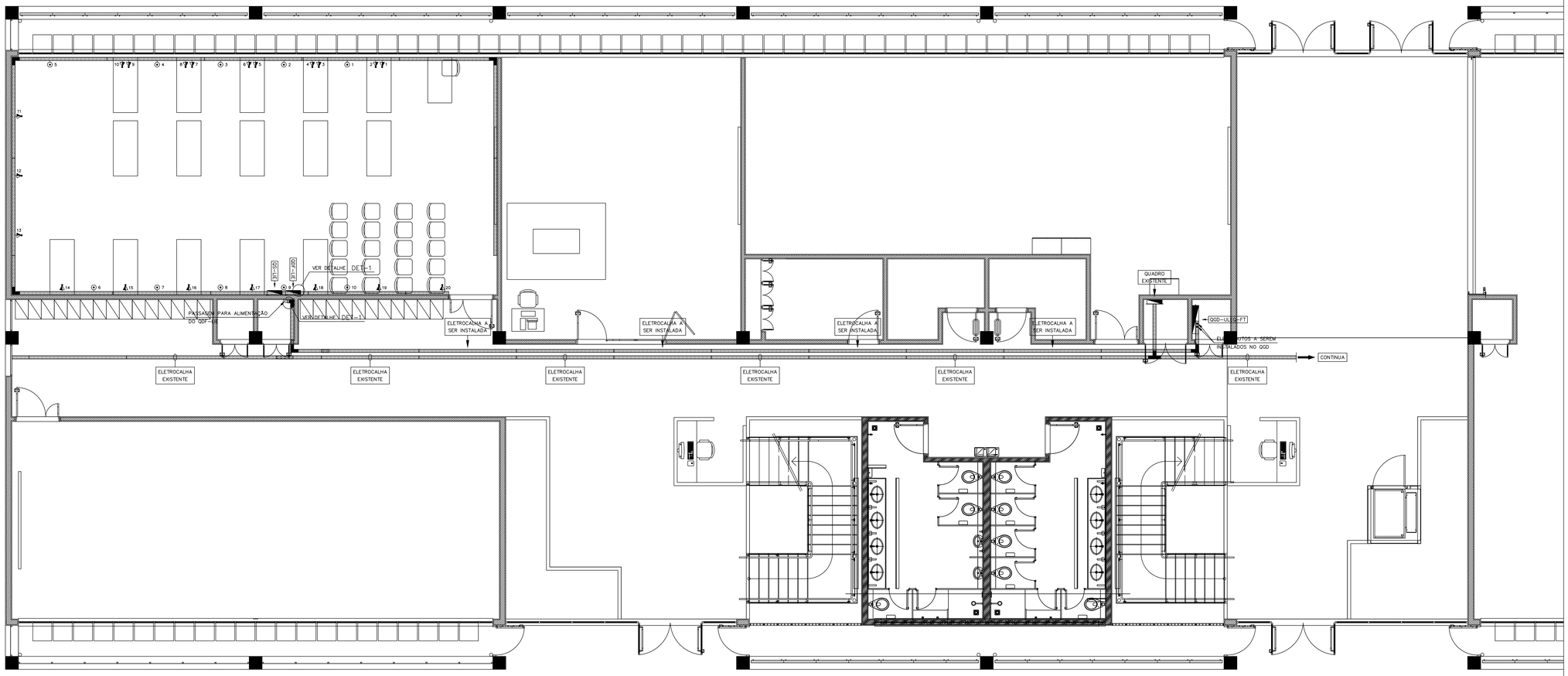

PLANTA PAVIMENTO TÉRREO
ESCALA 1:50

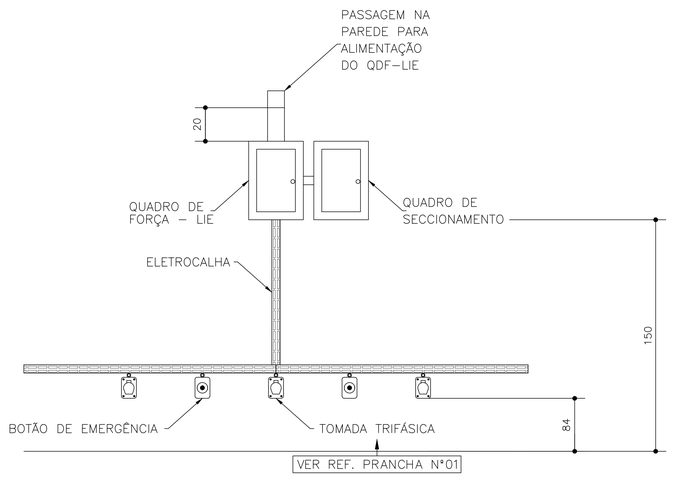

DETALHE 1

INTERLIGAÇÃO DA ELETROCALHA COM O QDF-LIE

SEM ESCALA

ESTE DESENHO NÃO PODERÁ SER ALTERADO, COPIADO OU USADO SOB NENHUM PRETEXTO SEM AUTORIZAÇÃO POR ESCRITO DO AUTOR.
DIREITOS AUTORAIS SOBRE O PROJETO DE ENGENHARIA RESERVADOS CONFORME LEI FEDERAL Nº9610 DE 19 DE FEVEREIRO DE 1998.

REV	DATA	DESCRIÇÃO
03	-	-
02	-	-
01	-	-
00	-	-

NOTAS:

PROJ. ELÉTRICO LAB. INSTALAÇÕES ELÉTRICAS-ULEG/FT

LAB. INSTALAÇÕES ELÉTRICAS - ULEG/FT - UnB

AUTOR DO PROJETO: Eng. ALCIDES LEANDRO DA SILVA
CREA-CONFEA (RNP): 180603759-9
alleand@unb.br - (61) 3107-5510

DESENHISTA: ANNE CAROLINE RAMOS DE MATOS

ARQUIVO: FT_ULEG-LIE-002-ELE-R00

ESCALA: INDICADA

DATA: 09/10/2019

PRANCHA Nº: ELE-002